



Крупнейшая в Европе сеть
магазинов настольных игр.
Магазины в РФ, РБ,
Украине, Казахстане.

mosigra.ru



Магеллан — российский
производитель игр и подарков.

mglan.ru

Правила игры скачаны с **mosigra.ru**

АРТИШОКИ В ШОКЕ



ПРАВИЛА



2-4 игрока



От 10 лет



Партия 20 минут



Объясняется за 5 минут

ОБ ИГРЕ

«Артишоки в шоке» – простая колодостроительная игра, где вы сможете почувствовать себя настоящим огородником. Соберите урожай из интересных овощей и очистите свою руку от надоедливых артишоков.

В начале игры вы получите только карты артишоков. Каждый ход вы будете собирать овощи с грядки, ведь только они помогут избавиться от ненужных карт. Вы будете меняться картами с другими игроками, пропалывать свою колоду и сможете устроить настоящее овощное безумство.

Для победы, сделайте так, чтобы в конце хода у вас в руке не оказалось артишоков.



СОСТАВ:

- 40 карт артишоков. От них просто так не избавиться!



- 60 карт овощей. Сочная зелень поможет вам устроить настоящий переполох.



- Четыре карты-памятки. Чтобы вы не заблудились в ходе большой прополки.



- Правила, которые вы сейчас читаете.

ПОДГОТОВКА:

- 1 Раздайте каждому игроку по карте-памятке.
- 2 Отделите 40 карт артишоков от остальных карт.
- 3 Раздайте каждому игроку 10 карт артишоков лицом вниз. Это будет вашей личной колодой. Рядом с колодой оставьте место, здесь будет ваш личный сброс. Остальные карты артишоков верните в коробку.
- 4 Перемешайте карты овощей и сложите их лицом вниз в центре стола. Это колода овощей.



- 5 Откройте пять верхних карт из колоды овощей и положите их в ряд лицом вверх. Это грядка.
- 6 Оставьте место рядом с колодой овощей для компоста. Сюда вы будете сбрасывать карты артишоков и некоторых овощей.
- 7 Возьмите пять карт с верха вашей личной колоды себе в руку.

После подготовки у вас получится примерный расклад, как на картинке.

Готово! Вы можете начать играть, попутно заглядывая в правила.



Грядка

БОРЯ



Карта-памятка



Личная колода

Рука Бори

ХОД ИГРЫ КРАТКО

Тот, кто последним ел овощи, ходит первым. (Они оказались ещё полезнее, чем вы думали!) Дальше игра идёт по часовой стрелке.

В свой ход выполните пять шагов по порядку. Один шаг всегда следует за другим. Потом передайте ход следующему игроку.

- 1** Посадите овощи – пополните ряд овощей на грядке до пяти карт. В первый ход пропустите этот шаг.
- 2** Соберите урожай – возьмите одну любую карту овощей с грядки в руку.
- 3** Разыграйте карты – разыграйте любое количество карт из руки, если можете выполнить все условия карты.
- 4** Сбросьте карты из руки – сбросьте все карты из руки в личный сброс лицом вверх.
- 5** Доберите карты из личной колоды – возьмите пять карт из личной колоды в руку.

Если после добора в вашей руке не оказалось артишоков – вы победили!

ХОД ИГРЫ ПОДРОБНО

1. ПОСАДИТЕ ОВОЩИ

Возьмите карту из колоды овощей и выложите на грядку лицом вверх. На грядке должно быть пять карт.

Если на грядке оказалось четыре или пять одинаковых карт, то замешайте весь ряд обратно в колоду. Затем выложите пять новых карт.

2. СОБЕРИТЕ УРОЖАЙ

Возьмите одну любую карту с грядки к себе в руку.

3. РАЗЫГРАЙТЕ КАРТЫ

Разыграйте любое количество карт из руки. Вы можете разыграть карту, только если можете выполнить все её условия.

Карты артишоков разыгрывать нельзя. От них можно избавиться только с помощью карт овощей.

Как разыгрывать карты овощей:

Чтобы разыграть карту овоща, положите её перед собой и примените эффект, который написан на карте. На карте будет указано, если нужно сбросить её в компост. Если на карте ничего не сказано, то она отправляется в ваш личный сброс лицом вверх. Это нужно сделать до розыгрыша следующей карты.

Если какая-то карта овощей даст сбросить карту артишока – положите карту артишока в компост лицом вверх.

ХОД ИГРЫ ПОДРОБНО

Остальные карты, которые попадают в компост, также кладите лицом вверх.

На некоторых картах может быть указано, что это единственное действие. Это значит, что это единственная карта, которую вы сможете разыграть в свой ход.

Нет смысла держать карты в руке просто так, ведь в следующем шаге все карты придётся сбросить.

4. СБРОСЬТЕ КАРТЫ ИЗ РУКИ

Сбросьте все карты из руки в ваш личный сброс. Все карты, которые попадают в ваш личный сброс, должны лежать лицом вверх.

5. ДОБЕРИТЕ КАРТЫ ИЗ ЛИЧНОЙ КОЛОДЫ

Возьмите карты из вашей личной колоды в руку так, чтобы их было пять. Если в вашей личной колоде не хватает карт для набора полной руки, возьмите, сколько сможете. Затем перемешайте личный сброс, подготовьте колоду и возьмите оставшиеся карты. Личный сброс перемешивается, только когда вы должны взять карту из колоды и она пуста.

Если у вас нет колоды и в личном сбросе пусто – у вас может оказаться меньше пяти карт в руке.


Если у вас нет личной колоды, а карта овоща требует взаимодействия с ней, то перемешайте личный сброс и подготовьте новую колоду.

Если после добора в вашей руке оказался хотя бы один надоедливый артишок, игра продолжается, и вы передаёте ход следующему игроку.

КОНЕЦ ИГРЫ И ПОБЕДА

Если вы добрали карты из личной колоды в руку и у вас не оказалось ни одной карты артишоков, вы победили. Покажите всем свою руку и скажите: «Артишоки в шоке!»

Важно: вы можете выиграть только в конце своего хода после добора карт.



КАРТЫ ОВОЩЕЙ

Некоторые карты овощей хитрее остальных, поэтому ниже мы подробно расписали все эффекты карт.



АРТИШОК

Карты артишоков разыграть нельзя. Используйте карты овощей, чтобы избавиться от артишоков.



СВЁКЛА

Выберите другого игрока. Оба возьмите случайную карту из руки друг друга. Одновременно откройте их. Если обе карты – артишоки, то сбросьте их в компост. Если нет, то оставьте себе карты друг друга.

Если вы взяли не артишок, то вы можете разыграть эту новую карту в этот же ход.

Если после розыгрыша карты свёклы у другого игрока меньше пяти карт в руке, он не добирает карты до пяти до конца своего хода.

С помощью карты свёклы нельзя победить в игре. Победа объявляется только после шага добора карт.




ЛУК-ПОРЕЙ

Откройте верхнюю карту колоды любого другого игрока и положите её либо в личный сброс этого игрока, либо к себе в руку.

Если у этого игрока пустая личная колода, то он должен перемешать свой сброс, чтобы сформировать новую колоду.

Если у игрока нет ни сброса, ни колоды, то вы не можете разыграть эту карту на него.



БРОККОЛИ

Сбросьте карту артишока в компост, если у вас в руке хотя бы три карты артишоков.

Другие игроки могут попросить вас показать перед сбросом, что у вас больше двух карт артишоков в руке.

Вы не можете разыграть брокколи, если у вас в руке нет хотя бы трёх карт артишоков.

КАРТЫ ОВОЩЕЙ



КУКУРУЗА

Разыграйте эту карту вместе с картой артишока. Они обе отправляются в ваш личный сброс. Затем положите любую карту с грядки на верх вашей колоды лицом вниз.

Если у вас нет карты артишоков в руке, вы не можете разыграть кукурузу.



МОРКОВЬ

В качестве единственного вашего действия в этот ход сбросьте в компост ровно две карты артишоков вместе с этой картой.

Вы обязаны сбросить именно две карты артишоков для розыгрыша этой карты.

Это будет единственное действие, которое вы можете сделать в свой ход.



ПЕРЕЦ

Верните карту из своего личного сброса на верх своей колоды лицом вниз.

Перец можно разыграть, только если у вас есть карты в личном сбросе.



БАКЛАЖАН

Сбросьте в компост карту артишока вместе с этой картой. Затем все игроки одновременно передают по две карты лицом вниз на свой выбор игроку слева от себя.

Если у вас меньше двух карт в руке, то передайте столько, сколько можете.

У вас может оказаться больше карт, чем было в начале хода.

Вам необязательно иметь две карты в руке, чтобы разыграть эту карту.




ГОРОХ

Откройте две верхние карты из колоды овощей. Положите одну на верх своего личного сброса, а другую – на верх сброса любого другого игрока.

Если колода овощей пуста, вы не можете разыграть карту горошка.

КАРТЫ ОВОЩЕЙ



КАРТОФЕЛЬ

Откройте верхнюю карту из своей колоды. Если это карта артишока, сбросьте её в компост. Если это карта овоща, положите её на верх вашего сброса.

Если у вас нет личной колоды, перемешайте личный сброс и сформируйте новую колоду.

Если у вас нет личного сброса и нет колоды, вы не можете разыграть эту карту.



ЛУК РЕПЧАТЫЙ

Сбросьте карту артишока в компост. Затем положите карту лука на верх личного сброса любого другого игрока.

Лук можно разыграть, только если у вас есть карта артишока в руке.

СОВЕТЫ ОТ ОПЫТНЫХ ОГОРОДНИКОВ

- Если карта оказалась в компосте, то её больше нельзя использовать в этой партии.
- Если на карте указано, что это ваше единственное действие, то кроме этой карты вы больше ничего не можете разыграть в этот ход. Ни до, ни после этой карты.
- Вы можете спрашивать, сколько артишоков у других игроков в руках. Отвечать вам правду или нет, решают сами игроки.
- Если колода овощей закончилась, не замешивайте колоду компоста и используйте только те карты овощей, что остались на самой грядке.
- Вы не можете смотреть личные колоды, если это не указано на карте овоща.
- Вы не можете смотреть колоду овощей.

ОТ АВТОРОВ

Несмотря на название, мы не желаем вреда артишокам. По правде говоря, мы очень любим их!

(Тушёными с чесночком и лимоном, если быть точными.)

Автор Эмма Ларкинс.

Художник Бонни Пэнг.

Локализация игры

Разработка: Максим Половцев, Анна Половцева,
Дмитрий Чупикин, Анна Давыдова, Павел Коврижкин.

Тексты: Павел Коврижкин, Дмитрий Чупикин.

Дизайн и вёрстка Ольга Карпова.

Корректор Ксения Ларина.

© 2020 Gamewright. Все права защищены.

© Издание на русском языке.

ООО «Магеллан Производство», 2021.

111033, Россия, Москва, улица Золоторожский Вал,
дом 11, строение 9, 2 этаж, комната 205.

Телефон +7 (926) 523-40-74.

Воспроизведение любых компонентов игры

без разрешения правообладателя запрещено.

И хватит читать мелкий текст – давайте играть!



МОСИГРА
mosigra.ru



Magellan
mglan.ru



GAMERIGHT™
gamewright.com